

SLINGOR PÅ HÄLLER

September 2020, Bohusläns klätterklubb

Problemen är markerade med målade stenar med siffror på. Dessa ligger på marken. Cirkelarna startar på Första stenen nära bondgården (väster) och avslutas i områdets östra del. De tre cirkelarna följer ungefär samma väg. Orange (nästan gul), blå och röd är färgerna.

Problemen är utvalda för att ge en trevlig utmaning på olika svårighetsnivåer. Det finns naturligtvis kvalitetsproblem i liknande grader som inte är med i cirkelarna. Allmänt sett är färgerna enklare än motsvarande cirkel i Fontainebleau.

Några problem är bortvalda på grund av sämre landning eller krångligare anmarsch. Tanken är att en bouldrare med en craschpad ska kunna gå cirkelarna själv. Tänk alltid på säkerheten och var rädda om varandra bland blocken.

ORANGE SLINGA

- 1 Näsans fot
Slabb.
- 2 Newton
Bakom äppelträdet.
- 3 Kluvna stenen sydöst
- 4 Kluvna stenen nordöst
- 5 Integrationsslabben
På litet block nära leden Trampoline.
- 6 La dalle des enfants
Slabb.
- 7 Alfblocket Nordost
Svart.
- 8 Alfblocket Nordvästareten
- 9 Alla barns hangel
- 10 Makadamslabben väst
- 11 Slabb med överlapp
Följ den vänstra linjen om Bakklöv...
- 12 Bakklöv på kanten
Start vid arete.
- 13 No hands
Slabb.
- 14 Alpinisten
Hangla stora sprickan med snäll lutning.

BLÅ SLINGA

- 1 Första areten 5+
- 2 Första slabben 4
- 3 Integrationsproblemet 5
Brant.
- 4 Framför Alf 5
Till höger om nedstigningen.
- 5 Dalle d'Alf 5+
Vägg med flera möjligheter.
- 6 Dieder bakom Alf 5
- 7 Makadamslabb avec 5
Med areten.
- 8 Makadamslabb sans 5+
Utan areten.
- 9 Babel fish 4+
Slabb till juggar.
- 10 Nallen 4
Spricka.
- 11 Ansiktet 5
Ej helt till toppen. Nedstigning på högersidan.
- 12 Wow, no cow 6a.
Block som lutar mot väggen i Canapégrottan.
- 13 Halva härligheten 5+
Kliv över kanten vid gott steg.
- 14 Sällskapstjur 4+
Slabb.
- 15 Liten arete 5+.
Sittstart, kort.
- 16 Dalle de Roger 5
Slabb.
- 17 Piggsoppår 4+
Block nära Springboy-dynoproblemen.

RÖD SLINGA

- 1 Andra areten 6a+
- 2 Blyslåde 6a
Brant låg hangel. Sittstart, klättra helt till höger runt hörnet.
- 3 Game of fat 6b
Sittstart.
- 4 Alf 6b eller 6c.
Stå eller sitt.
- 5 Dubbel trubbel 6a+
Sittstart.
- 6 Canapéslabben 6a.
På stora blocket under leden Canapé.
- 7 Kenta ståstart 6a
Ståstart till Kent 2.0.
- 8 Groovesprickan 6a+
- 9 Horse with no name 6a.
Hög slabb. Fall ej från toppen.
- 10 Villa Bro 6a.
Lång hangel, avslutas med Liten arete.
- 11 Kattungen 6b
Sittstart höger om Liten arete. Trångt bakom träd.
- 12 Känsloladdning 6b
Kortare varianten utan sittstart. Hoppa ner.
- 13 The swoosh 6a+
Väggproblem som avslutas på jug på väggen.
- 14 No strings attached 6b
Långa flytt höger om dynoproblemen Springboy..
- 15 Bonsaimanteln 6a.
Sittstart.

ORANGE SLINGA

1 Näsans fot



2 Newton bakom äppleträdet



3 Kluvna stenen nordöst



7 Kluvna stenen sydöst




5 Integrationslabben



6 La dalle des enfants



7 Alfblocket Nordost



ORANGE SLINGA

8

Alf. nordvästareten



9

Alla barns hängel



10

Makadamslabben väst



11

Slabb med överlapp



12

Bakklöv på kanten



13

No hands



14

Alpinisten



BLÅ SLINGA

1 Första areten 5+



2 Första slabben



3 Intergrationsproblemet



4 Framför Alf 5



5 Dalle d'Alf 5+



6 Bakom Alf 5



7 Makadamslabb - avec 5, sans 5+

8



BLÅ SLINGA

9

Babel fish 4+, Nallen 4



10

11

Ansiktet 5



12

Wow, no cow 6a



13

Halva härligheten 5+



14

Sällskapstjur 4+



15

Liten arete 5+




16

Dalle de Roger 5



17

Piggsoppår 4+



RÖD SLINGA

1 Andra areten 6a+




2 Blysläde 6a



3 Game of fat 6b



4 Alf Stå 6b, Sitt 6c



5 Dubbel trubbel 6a+



6 Canapéslabben 6a



7 Kenta ståstart 6a



8 Groovesprickan 6a+



RÖD SLINGA

9

Horse with no name 6a




10

Villa Bro 6a



11

Kattungen 6b



12

Känsloladdning 6b



13

The swoosh 6a+



14

No strings attached 6b



15

Bonsaimanteln 6a



Slingdesign: Anders Spång

Testning: Markus Sköldstam &
Anders Dahl

Formgivning: Anders Dahl

Foto: Anders Spång